ФЕДЕРАЛЬНАЯ СЛУЖБА
ГОСУДАРСТВЕННОЙ СТАТИСТИКИ
ПО РЕСПУБЛИКЕ МОРДОВИЯ

Сельское хозяйство Республики Мордовия

январь – апрель 2022 года

ФЕДЕРАЛЬНАЯ СЛУЖБА
ГОСУДАРСТВЕННОЙ СТАТИСТИКИ
ПО РЕСПУБЛИКЕ МОРДОВИЯ

Сельское хозяйство

Республики Мордовия

за январь – апрель 2022 года

01 Производство продукции животноводства

02 Поголовье скота и птицы

03 Продуктивность скота и птицы

04 Наличие кормов

* Ежемесячные данные оперативной статистики

ПРОИЗВОДСТВО ПРОДУКЦИИ ЖИВОТНОВОДСТВА ПО КАТЕГОРИЯМ ХОЗЯЙСТВ

	Хозяйства всех категорий	Сельскохозяйственные организации	Хозяйства населения	КФХ и ИП
Скот и птица в живом весе				
	134,2 тыс. тонн	130,6 тыс. тонн	2,4 тыс. тонн	1,1 тыс. тонн
	113,2 в % к январю-апрелю 2021 года	114,2 в % к январю-апрелю 2021 года	91,6 в % к январю-апрелю 2021 года	73,4 в % к январю-апрелю 2021 года
Молоко всех видов				
	160,9 тыс. тонн	137,9 тыс. тонн	11,4 тыс. тонн	11,6 тыс. тонн
	105,5 в % к январю-апрелю 2021 года	107,2 в % к январю-апрелю 2021 года	91,1 в % к январю-апрелю 2021 года	102,5 в % к январю-апрелю 2021 года
Яйца всех видов				
	534,3 млн. штук	505,4 млн. штук	26,7 млн. штук	2,2 млн. штук
	109,7 в % к январю-апрелю 2021 года	110,3 в % к январю-апрелю 2021 года	98,4 в % к январю-апрелю 2021 года	137,6 в % к январю-апрелю 2021 года

СТРУКТУРА ПРОИЗВОДСТВА ПРОДУКЦИИ ЖИВОТНОВОДСТВА

В ПРОЦЕНТАХ ОТ ХОЗЯЙСТВ ВСЕХ КАТЕГОРИЙ

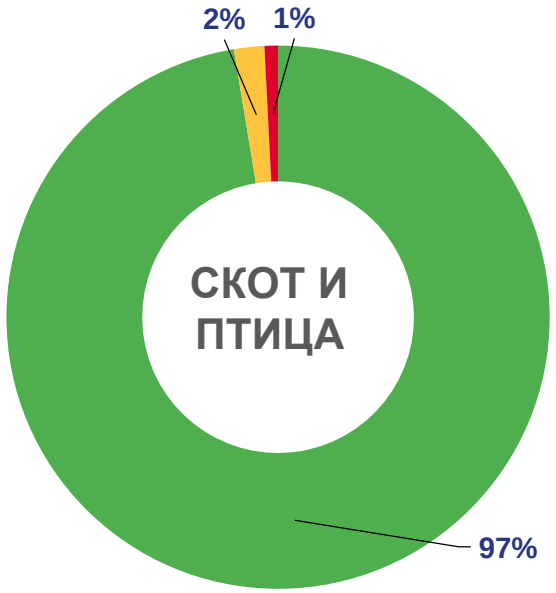

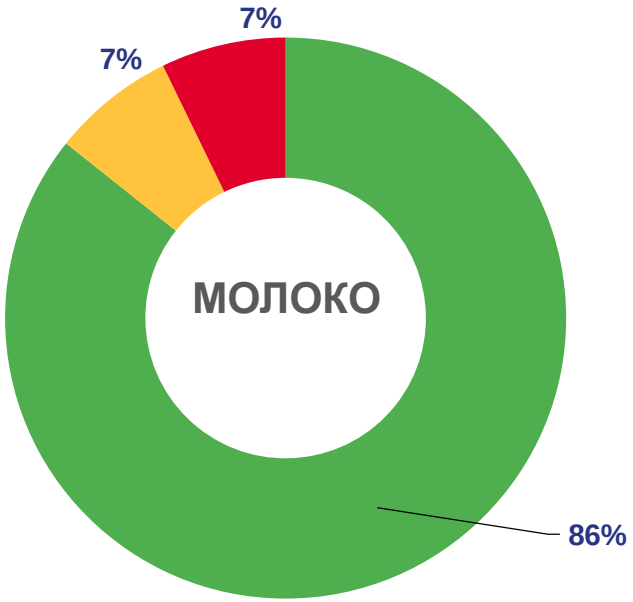

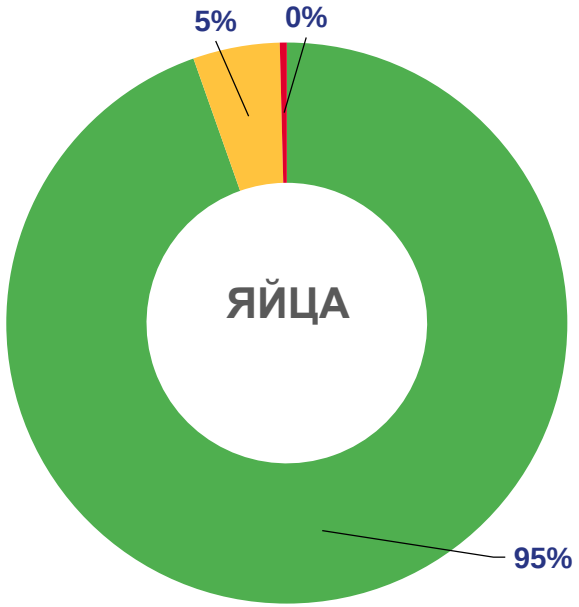

Сельскохозяйственные организации

Хозяйства населения

Крестьянские (фермерские)хозяйства и индивидуальные предприниматели

ПРОИЗВОДСТВО СКОТА И ПТИЦЫ ПО ВИДАМ В СЕЛЬСКОХОЗЯЙСТВЕННЫХ ОРГАНИЗАЦИЯХ

ТЫСЯЧ ТОНН

Скот и птица в живом весе всего		
130,6 тысяч тонн	▲	**114,2** в % к январю-апрелю 2021 года
Крупный рогатый скот		
5,7 тысяч тонн	▲	**109,1** в % к январю-апрелю 2021 года
Свиньи		
51,0 тысяч тонн	▲	**134,6** в % к январю-апрелю 2021 года
Птица		
73,8 тысяч тонн	▲	**103,7** в % к январю-апрелю 2021 года

ПРОИЗВЕДЕНО И ОТГРУЖЕНО ПРОДУКЦИИ ЖИВОТНОВОДСТВА ПО СЕЛЬСКОХОЗЯЙСТВЕННЫМ ОРГАНИЗАЦИЯМ

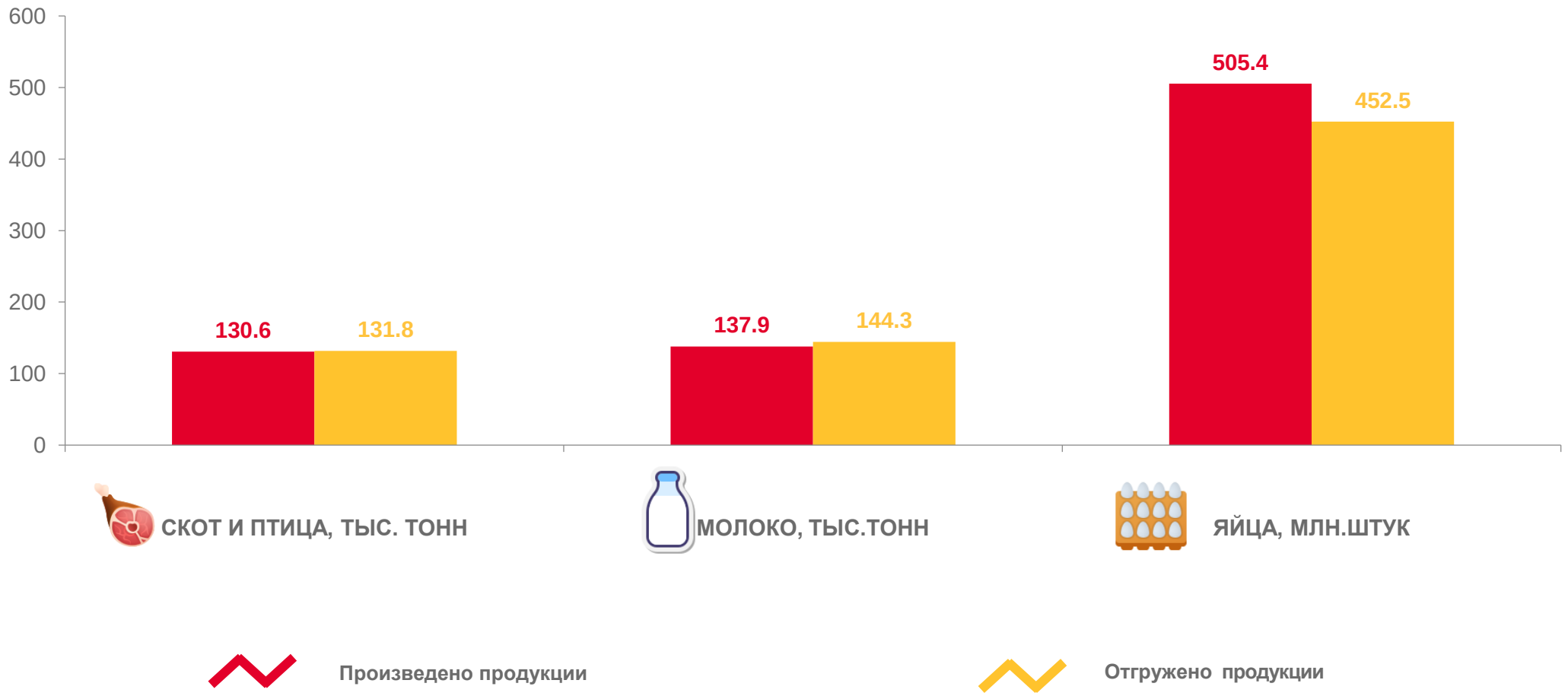

ПОГОЛОВЬЕ СКОТА ПО КАТЕГОРИЯМ ХОЗЯЙСТВ

ТЫСЯЧ ГОЛОВ

	Хозяйства всех категорий	Сельскохозяйственные организации	Хозяйства населения	КФХ и ИП
Крупный рогатый скот				
	189,9 тыс. голов	147,4 тыс. голов	26,5 тыс. голов	16,0 тыс. голов
	97,6 в % к январю-апрелю 2021 года	100,3 в % к январю-апрелю 2021 года	90,2 в % к январю-апрелю 2021 года	88,0 в % к январю-апрелю 2021 года
в том числе коровы				
	69,6 тыс. голов	55,5 тыс. голов	6,7 тыс. голов	7,4 тыс. голов
	96,7 в % к январю-апрелю 2021 года	98,4 в % к январю-апрелю 2021 года	90,4 в % к январю-апрелю 2021 года	90,9 в % к январю-апрелю 2021 года
Свиньи				
	751,8 тыс. голов	714,7 тыс. голов	21,8 тыс. голов	15,3 тыс. голов
	108,8 в % к январю-апрелю 2021 года	109,6 в % к январю-апрелю 2021 года	91,5 в % к январю-апрелю 2021 года	101,3 в % к январю-апрелю 2021 года

СТРУКТУРА ПОГОЛОВЬЯ СКОТА

В ПРОЦЕНТАХ ОТ ХОЗЯЙСТВ ВСЕХ КАТЕГОРИЙ

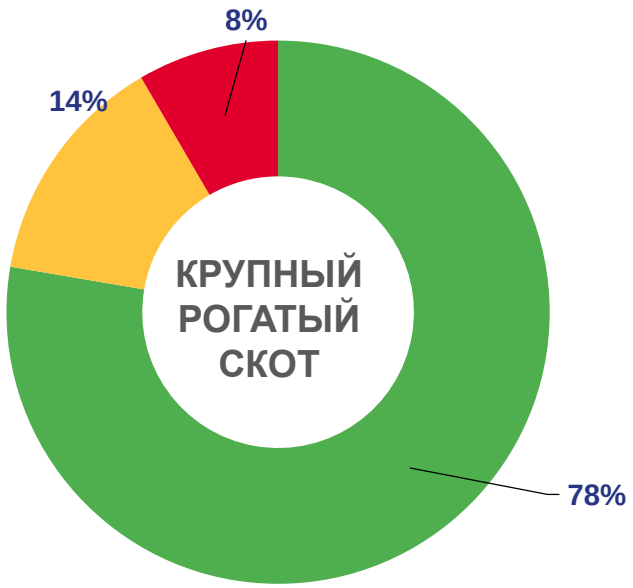

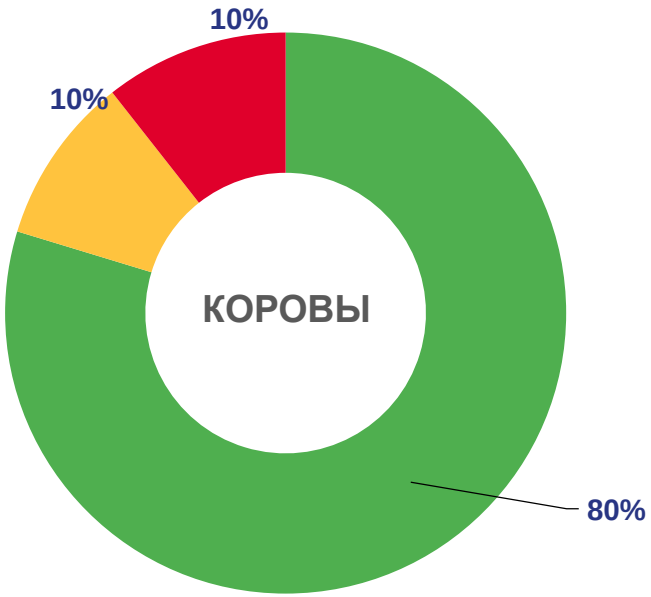

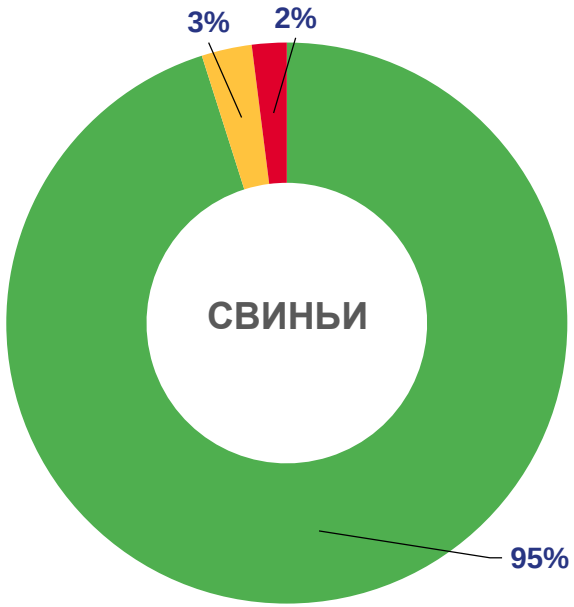

Сельскохозяйственные организации

Хозяйства населения

Крестьянские (фермерские)хозяйства и индивидуальные предприниматели

ДИНАМИКА ПОГОЛОВЬЯ СКОТА В ХОЗЯЙСТВАХ ВСЕХ КАТЕГОРИЙ

ТЫСЯЧ ГОЛОВ

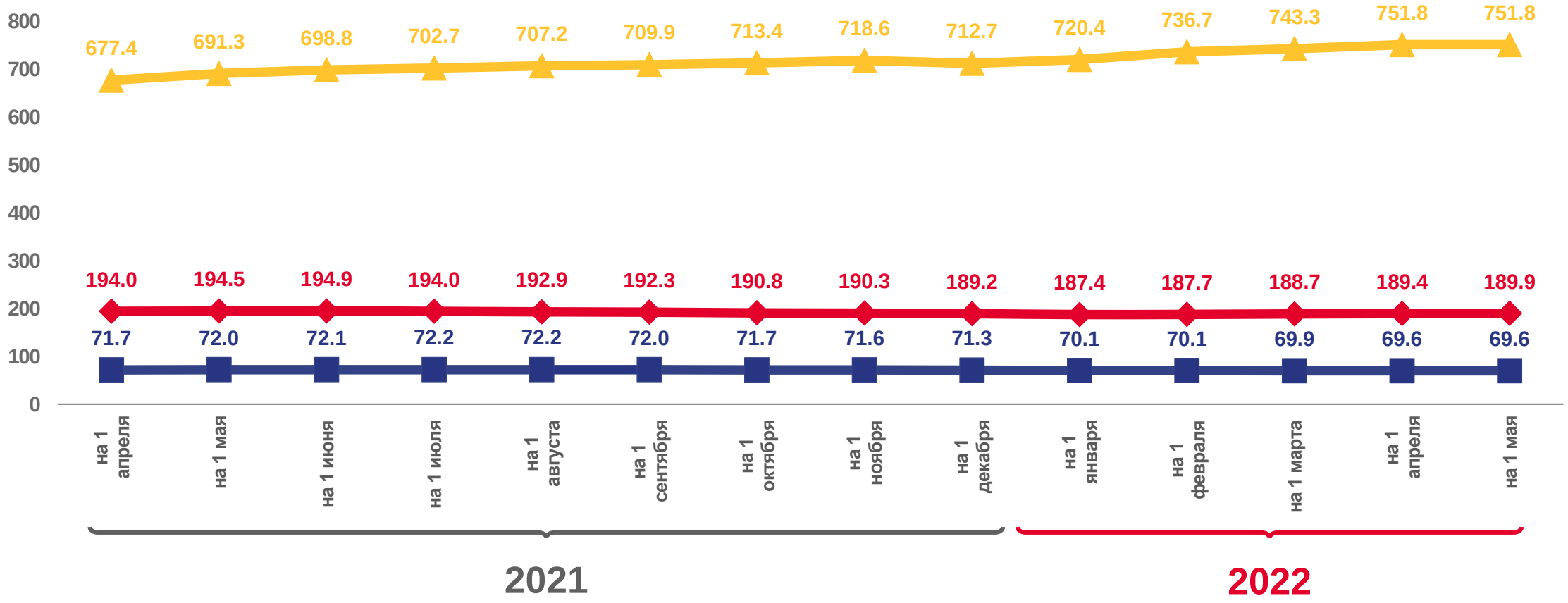

Крупный рогатый скот

Коровы

Свиньи

ПРОДУКТИВНОСТЬ СКОТА И ПТИЦЫ В СЕЛЬСКОХОЗЯЙСТВЕННЫХ ОРГАНИЗАЦИЯХ

Надой молока на 1 корову молочного стада

2618 килограмм ▲ **107,2** в % к январю-апрелю 2021 года

Средняя яйценоскость 1 курицы-несушки

102 штук ▲ **108,5** в % к январю-апрелю 2021 года

НАДОЙ МОЛОКА НА 1 КОРОВУ В СЕЛЬСКОХОЗЯЙСТВЕННЫХ ОРГАНИЗАЦИЯХ ПО РАЙОНАМ

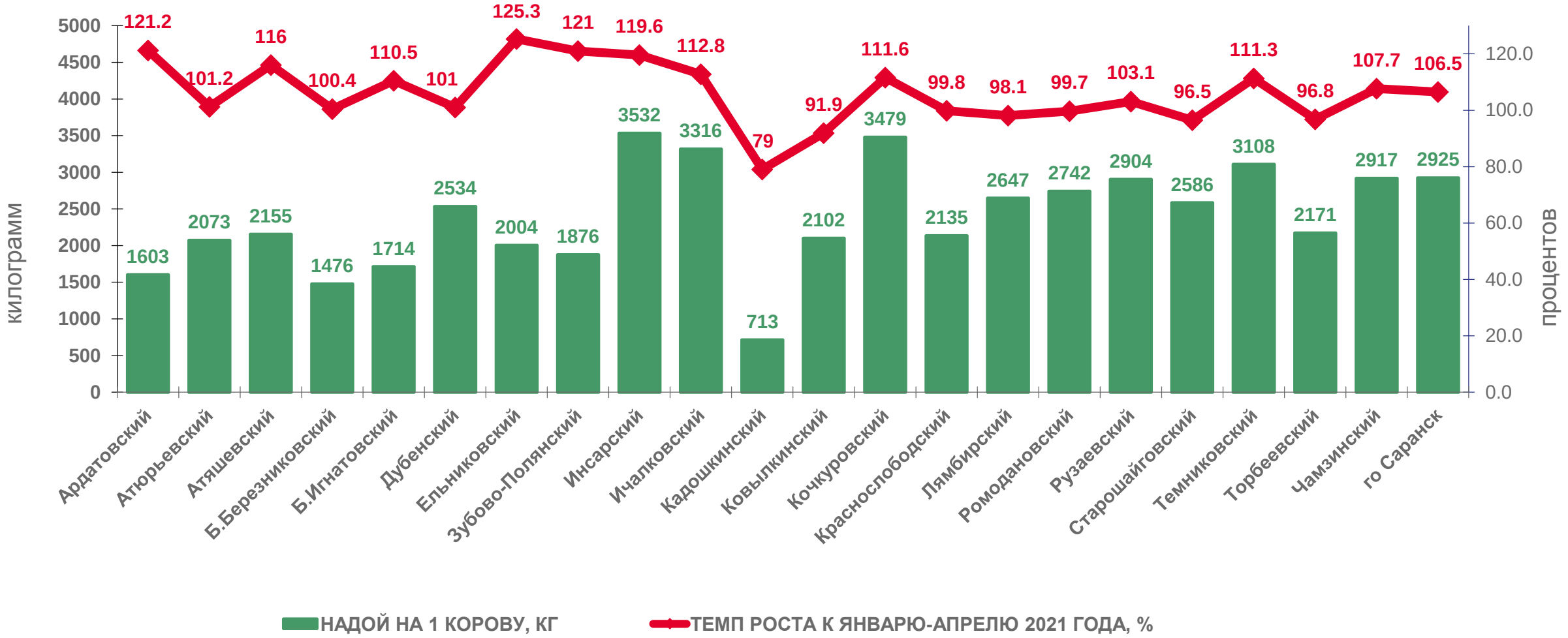
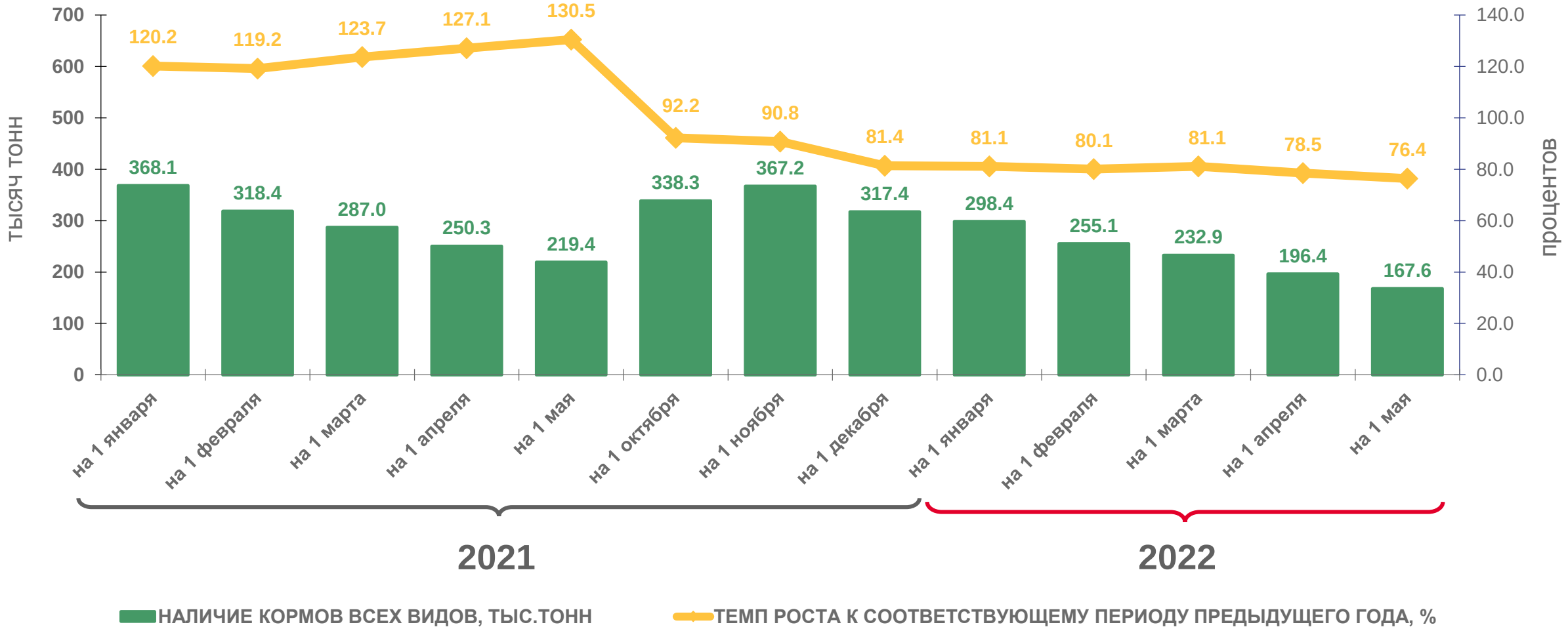
НАЛИЧИЕ КОРМОВ ВСЕХ ВИДОВ В СЕЛЬСКОХОЗЯЙСТВЕННЫХ ОРГАНИЗАЦИЯХ